

Einrichtung von Teams für Schülerinnen und Schüler




1. Das brauchst du

- Elternbrief mit deinen Zugangsdaten




Liebe Kinder und Eltern der Klasse,

Endlich ist es so weit! Ihr bekommt eure eigene E-Mail-Adresse und damit eine Lizenz für Microsoft 365.

Deine persönliche E-Mail- Adresse lautet:

 @erich-kaestner.schule  

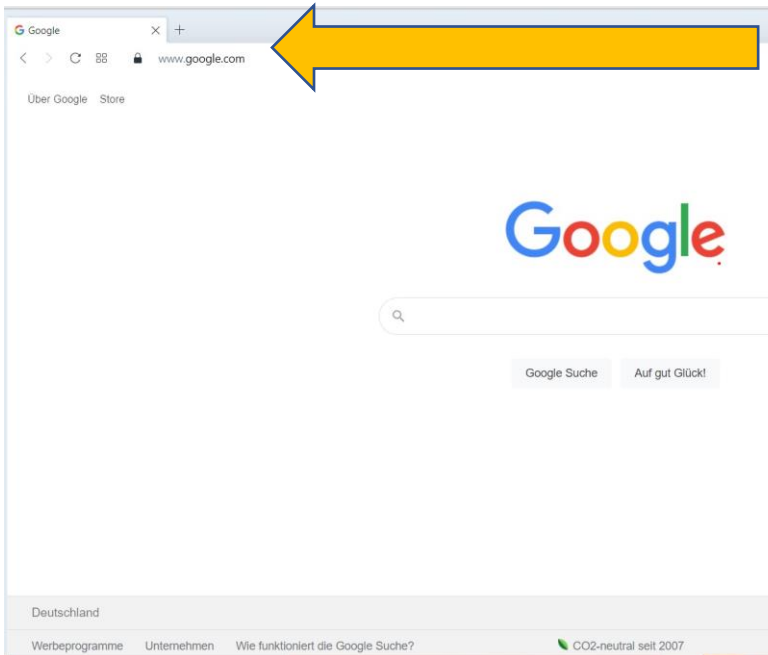
Und dein geheimes Kennwort, das nur deine Lehrerin* kennt, lautet:


- Außerdem brauchst du ein Handy, ein Tablet oder einen Computer mit dem du ins Internet gehen kannst.



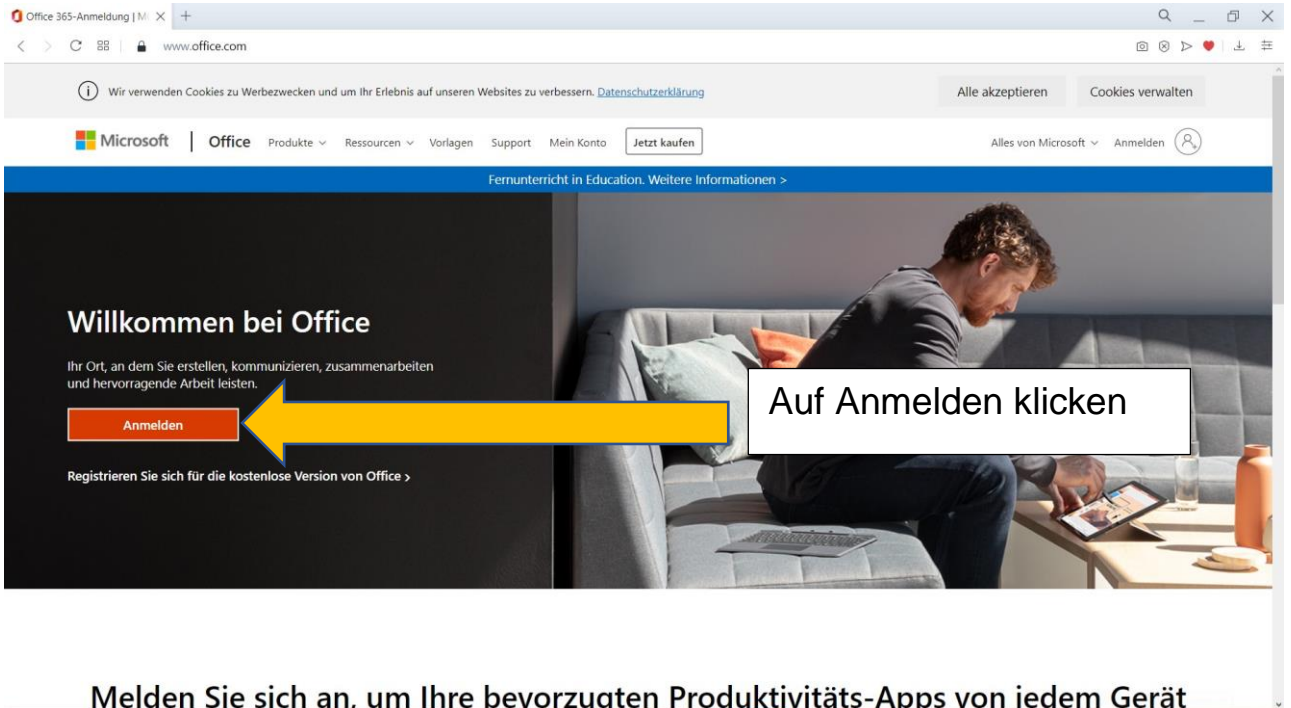
2. Gib im Internet folgende Adresse ein: www.office.com



Hier eingeben:
www.office.com
Enter-Taste drücken



Deutschland
Werbeprogramme Unternehmen Wie funktioniert die Google Suche? CO2-neutral seit 2007 Datenschutzerklärung Nutzungsbedingungen Einstellungen



Office 365-Anmeldung | Microsoft

Wir verwenden Cookies zu Werbezwecken und um Ihr Erlebnis auf unseren Websites zu verbessern. [Datenschutzerklärung](#) Akzeptieren Cookies verwalten

Microsoft | Office Produkte Ressourcen Vorlagen Support Mein Konto Jetzt kaufen Alles von Microsoft Anmelden

Fernunterricht in Education. Weitere Informationen >

Willkommen bei Office
Ihr Ort, an dem Sie erstellen, kommunizieren, zusammenarbeiten und hervorragende Arbeit leisten.

Anmelden

Registrieren Sie sich für die kostenlose Version von Office >

Auf Anmelden klicken

Melden Sie sich an, um Ihre bevorzugten Produktivitäts-Apps von jedem Gerät

3. Anmelden bei Teams:

Siehe Elternbrief

Microsoft

Anmelden

E-Mail, Telefon oder Skype

Kein Konto? Erstellen Sie jetzt eins!

Sie können nicht auf Ihr Konto zugreifen?

Anmeldeoptionen

Zurück Weiter

Hier bitte die E-Mail Adresse

leo.loewe@erich-kaestner.schule

eingeben.

Diese hast du in einem Elternbrief erhalten

Microsoft

← leo.loewe@erich-kaestner.schule

Kennwort eingeben

Kennwort

Kennwort vergessen

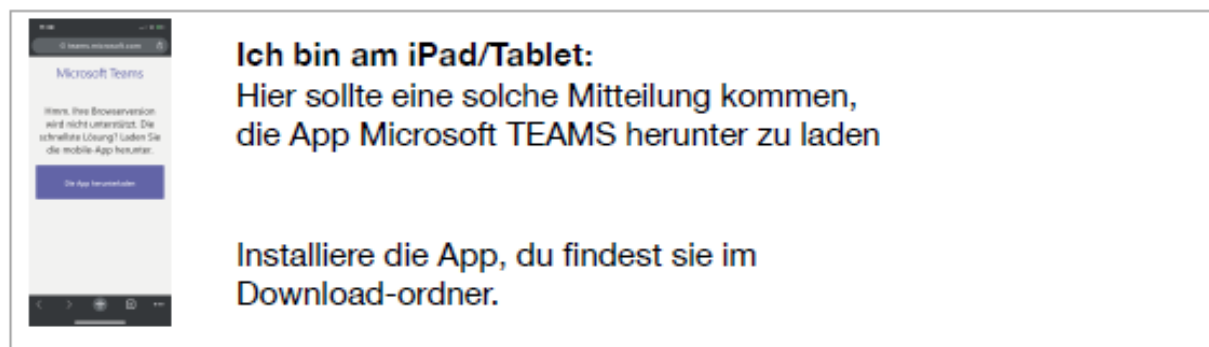
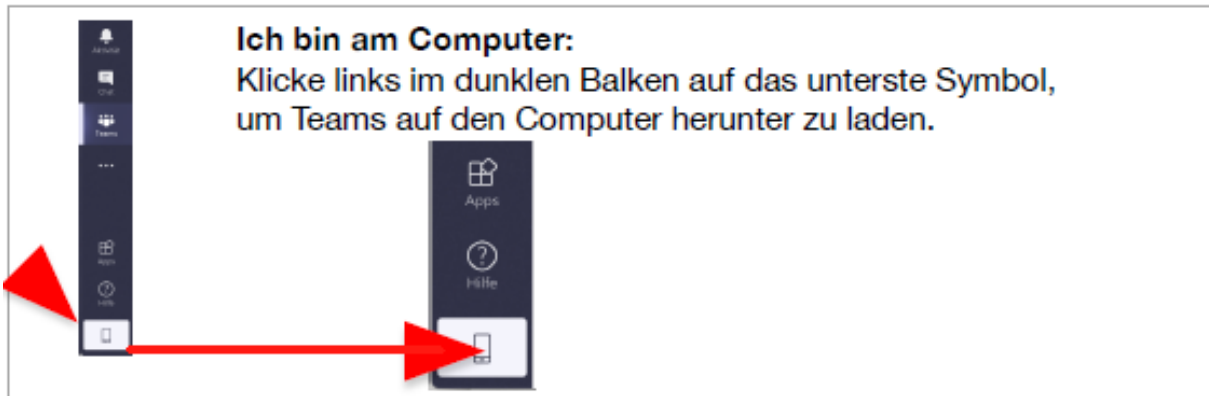
Anmelden

Hier bitte dein persönliches Kennwort eingeben.

Dies hast du ebenfalls in einem Elternbrief erhalten.

4. Herunterladen der Teams App

Falls du die Teams App auf deinem Handy oder Computer speichern möchtest geht das so:



Der Vorteil ist, dass du dann nicht immer wieder ins Internet gehen musst, um auf Teams zu kommen.